

Ceramico


CARRELAGE

XXXL


CERAMICO
Carrelage de Nouvelle Génération

120x260 cm
47,24"x102,36"

6
mm





CERAMICO

Carrelage de Nouvelle Génération

Index / Index

07
CELLINI

13
DESERT

19
LUX DEVA

25
JATOBA

31
LUX LAURANT'S

37
LINCOLN

43
MOLEANOS

49
NEBULA

55
PISA

61
PLAIN

63
TORANO

69
GET INSPIRED



CERAMICO

Carrelage de Nouvelle Génération

And the “Dramatic Interior” goes to...

Shifting the focus from minimalism to mighty force of geology makes for an interior design trend guaranteed to get heads turning. Dramatic interior is a trend with an essentially neoclassical influence, inspiring spaces with natural marble and stone effects. Stone hewn from the world’s most prestigious quarries are the origins of this trend, characterised by marble effect designs featuring sophisticated patterns and bright and beautiful colours which, together with the precious stone effects, will become the focal point of any room.

In an evocation of luxury and elegance, interior design creates dramatically theatrical spaces, applying state-of-the-art technologies and designs with granilla (a granular glaze) to reposition ceramic tiles at the forefront of contemporary interior design and decoration.

Subtle shading, veining and glossy effects are the hallmarks of seven series that together form a collection, the quintessence of the trend defined above.

Superb designs combined with cutting-edge technical features that together allow for stunning visual impacts and clever plays on colour that will look fabulous in any room where wall or floor tiles are a core decorative element.

En nous éloignant du minimalisme et en accordant une attention spéciale au rôle que joue la force géologique, le design d’intérieurs parvient à créer une tendance qui ne laisse personne indifférent :Dramatic interior. Un mouvement, principalement influencé par le néoclassicisme, qui insuffle l’élan pour projeter des espaces dans lesquels les marbres et les pierres naturelles ont le premier rôle. Dans cette tendance, les carrières de marbre les plus prestigieuses du monde inspirent et donnent naissance à des designs marbre avec des coupes sophistiquées et des couleurs exubérantes qui, associés à des pierres précieuses, font de ces carreaux le centre d’attention de tous les regards dans n’importe quelle pièce.

De plus, en évoquant le luxe et l’élégance, la décoration d’intérieur crée des espaces où abondent mise en scène et charge dramatique tandis que les avancées technologiques et les designs avec granilla (émail en grain) permettent à la céramique de reconquérir le monde de la décoration et du design d’intérieurs contemporain.

Ses effets de veinure, ses nuances chromatiques et ses effets brillants donnent naissance à huit séries, et qui définit de façon notoire la tendance dont nous venons de parler.

De grands designs avec d’excellentes prestations techniques qui permettent de créer des impacts visuels et des jeux chromatiques dans n’importe quelle pièce en donnant le rôle principal aux carrelages de sol ou de mur.

CELLINI

DISTINCTIVE GENTLE-LOOKING DESIGN

Cellini is a tribute to classic Calacatta Statuary marble, whose surface is normally shot with thick veins due to its large concentrations of phyllosilicate minerals. Accompanying slender parallel veins in different shades of grey stand out against a dazzling white background, lending it a distinctive gentle-looking design.

DESIGN DOUX ET DIFFÉRENT

Cellini, un hommage au marbre classique des Alpes apuanes, habituellement constitué de veines fruits d'une abondante concentration de phyllosilicates. Des veines fines et parallèles dans différents tons gris, qui se détachent sur un fond blanc pur. Un design doux et différent.




CERAMICO
Carrelage de Nouvelle Génération

www.ceramico.fr

Rvto. / Wall / Rvrm.: Cellini Bianco 120x260 Leviglass
Pvto. / Floor / Sol: Wells M. Ash 120x120



Rvto. / Wall / Rvrm.: Cellini Bianco 60x120 Leviglass
Pvto. / Floor / Sol: Cellini Bianco 120x120 Leviglass



Formatos / Sizes / Fomat



120x260 cm
47,24"x102,36"

6 mm

120x120 cm
47,24"x47,24"

60x120 cm
23,62"x47,24"

60x60 cm
23,62"x23,62"



32,5x22,5 cm
12,79"x8,85"

30x30 (5x5) cm
11,81"x11,81"



CELLINI

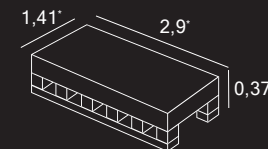


Empaquetado / Packaging / Emballage

Formato	pz/cj	m ² /cj	cj/pl	m ² /pl	kg/cj	kg/pl
60x120	2	1.44	32	46.08	35.70	1.167.40
120x120	1	1.44	36	51.84	38.40	1.422.40
60x60	4	1.44	30	43.20	30.00	920.00
32,5x22,5	9	-	-	-	13.50	-
30x30 (5)	11	1.00	42	42.00	23.00	986.00

Empaquetado / Packaging / Emballage

Formato	pz/pl	m ² /pz	m ² /pl	kg/pl
120x260	20	3.12	62.40	1.050.00



*Medidas en metros
*Dimensions in metres
*Dimensions en mètres

Cellini Blanco

Formato	Rec.	M	Ref.	PEI
120x260	Rec.	M282	054.200.0012.09556	6mm
120x260	Rec.	M186	052.200.0012.09556	6mm
60x120	Rec.	M94	004.869.0012.09556	10,5mm
120x120	Rec.	M148	004.120.0012.09556	10,7mm
60x60	Rec.	M59	004.840.0012.09556	9,5mm

Malla Cellini

Blanco	30x30 (5)	M206	038.281.0012.09556	9,5mm
Blanco	32,5x22,5	P44	038.297.0012.09556	9,5mm

Cellini M. Blanco

Formato	Rec.	M	Ref.	PEI
60x120	Rec.	M81	017.869.0012.10091	10,5mm
120x120	Rec.	M121	017.120.0012.10091	10,7mm
60x60	Rec.	M46	017.840.0012.10091	9,5mm

Malla Cellini M.

Blanco	30x30 (5)	M206	025.281.0012.10091	9,5mm
Blanco	32,5x22,5	P44	025.297.0012.10091	9,5mm

DESERT

PURE JORDANIAN ESSENCE

Gracefully broken veining in dark yet shaded tones is the defining feature of Desert, which extols the beauty of Jordanian stone, with its creamy white background and bold surface pattern. An invitation to create spaces filled with elegant sophistication that is impossible to resist.

PURE ESSENCE JORDANIENNE

Les veinures discontinues, gracieuses, sombres mais avec variation de tons sont les protagonistes de la série Desert. Un hommage à la beauté de la pierre de Jordanie qui, avec son fond blanc crème et la vigueur de sa surface, invite à créer des espaces respirant la sophistication et l'élégance.




CERAMICO
Carrelage de Nouvelle Génération

www.ceramico.fr

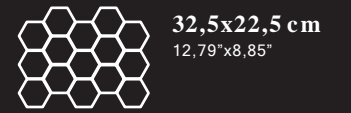
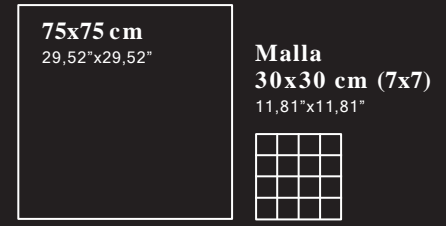
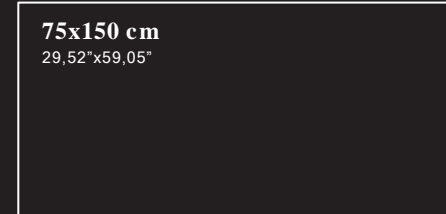
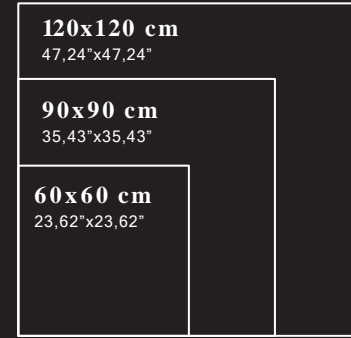
Rvto. / Wall / Rvtm.: Desert Natural 120x260 Leviglass
Pvto. / Floor / Sol: Argile Earth 90x90



Rvto. / Wall / Rvtm.: Desert Natural 60x120 Leviglass
Pvto. / Floor / Sol: Cadmiae Copper 60x60 Luxglass



Formatos / Sizes / Fomat




DESERT



CR. LUX
GRES PORCELÁNICO RECTIFICADO-GRANILLA PULIDA
RECTIFIED PORCELAIN TILES-POLISHED GRANILLA
GRÈS CÉRAMÉ RECTIFIÉE - GRANILLA POLI

LEVIGLASS
GRES PORCELÁNICO ESMALTADO PULIDO RECTIFICADO
POLISHED GLAZED RECTIFIED PORCELAIN TILES
GRÈS CÉRAMÉ ÉMAILLÉ POLI RECTIFIÉE



Empaquetado / Packaging / Emballage

Formato	pz/cj	m ² /cj	cj/pl	m ² /pl	kg/cj	kg/pl
75x150	1	1.13	40	45.20	28.00	1,184.00
60x120	2	1.44	32	46.08	35.70	1,167.40
120x120	1	1.44	36	51.84	38.40	1,422.40
90x90	2	1.62	27	43.74	40.00	1,110.00
75x75	3	1.69	30	50.70	41.20	1,256.00
60x60	4	1.44	30	43.20	30.00	920.00
32,5x22,5	9	-	-	-	13.50	-
30x30 (7)	11	1.00	42	42.00	23.10	990.20

Empaquetado / Packaging / Emballage

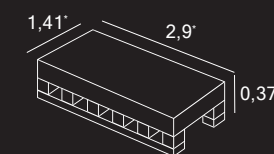
Formato	pz/pl	m ² /pz	m ² /pl	kg/pl
120x260	20	3.12	62.40	1,050.00

Desert Natural

Formato	Rec.	M	Código	PEI
120x260	Rec.	M282	054.200.0102.04037	6mm
75x150	Rec.	M112	004.350.0102.04037	10,5mm
60x120	Rec.	M94	004.869.0102.04037	10,5mm
120x120	Rec.	M148	004.120.0102.04037	10,7mm
90x90	Rec.	M86	004.804.0102.04037	10,5mm
75x75	Rec.	M72	004.875.0102.04037	10,5mm
60x60	Rec.	M59	004.840.0102.04037	9,5mm

Malla Desert

Formato	Rec.	M	Código	PEI
Natural 30x30 (7)	Rec.	M170	038.590.0102.04037	9,5mm
Natural 32,5x22,5	Rec.	P44	038.297.0102.04037	9,5mm



*Medidas en metros
*Dimensions in metres
*Dimensions en mètres

LUX DEVA

DARKNESS OF NIGHT

Deva conjures up the darkness of night, with a black background lit up by radiant white veins. All the beauty of black Marquina marble, a fine-quality elegant stone quarried in the Basque Country, has been carefully reproduced, highlighting the mixes of white calcite and fossils found in its spectacular design.

L'OBSCURITÉ DE LA NUIT

Deva est l'obscurité de la nuit, un fond noir éclairé par de radiantes veines blanches. Un marbre noble et élégant né dans les carrières du Pays basque. Deva reproduit le noir Marquina et met en avant tous les mélanges de calcite blanche et de fossiles propres à ce design si spectaculaire.





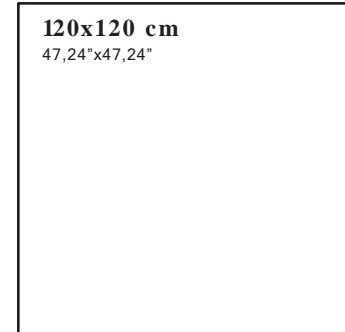
Rvto. / Wall / Rvfm.: Lux Deva Nero 120x260
Pvto. / Floor / Sol: Cromat Gris 120x120 Rectificado



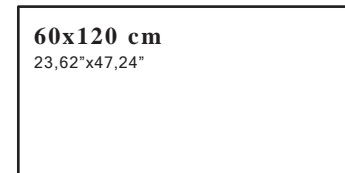
Formatos / Sizes / Fomat



120x120 cm
47,24"x47,24"



60x120 cm
23,62"x47,24"



32,5x22,5 cm
12,79"x8,85"




30x30 (5x5) cm
11,81"x11,81"



LUX DEVA

CR. LUX
GRES PORCELÁNICO ESMALTADO PULIDO RECTIFICADO
POLISHED GLAZED RECTIFIED PORCELAIN TILES
GRÈS CÉRAMÉ ÉMAILLÉ POLI RECTIFIÉE



Empaquetado / Packaging / Emballage

Formato	pz/cj	m²/cj	cj/pl	m²/pl	kg/cj	kg/pl
60x120	2	1.44	32	46.08	35.70	1,167.40
120x120	1	1.44	36	51.84	38.40	1,422.40
32,5x22,5	9	-	-	-	13.50	-
30x30 (5)	11	1.00	42	42.00	23.00	986.00

Lux Deva Nero

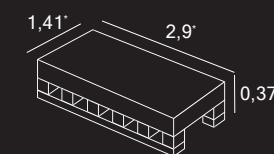
Formato	Rec.	M	Código	PEI
120x260	Rec.	M282	054.200.0215.09564	6mm
60x120	Rec.	M130	046.869.0215.09564	10,5mm
120x120	Rec.	M183	046.120.0215.09564	10,7mm

Empaquetado / Packaging / Emballage

Formato	pz/pl	m²/pz	m²/pl	kg/pl
120x260	20	3.12	62.40	1,050.00

Malla Lux Deva

Formato	Rec.	M	Código	PEI
Nero 32,5x22,5	P44	M206	086.297.0215.09564	10,5mm
Nero 30x30 (5)	M206	M206	086.281.0215.09564	10,5mm



*Medidas en metros
*Dimensions in metres
*Dimensions en mètres

LUX JATOBÁ

COCOA BROWN

Jatobá embodies all the beauty and sinuosity of Brazilian quartzite. Soft-coloured waves are combined with deep cocoa brown, shot with a hint of grey. All these details are guaranteed to draw all eyes wherever Jatobá is used.

COCOA BROWN

Jatobá résume la beauté et la sinuosité du quartzite brésilien. Il se caractérise par ses courbes dans des tons doux et la profondeur de sa couleur cacao avec des réminiscences grisâtres. Des détails qui font de cette pièce le joyau de tous les espaces.




CERAMICO
Carrelage de Nouvelle Génération

www.ceramico.fr

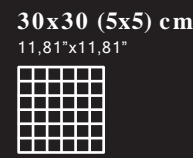
Rvto. / Wall / Rvfm.: Jatobá Brown 120x260
Pvto. / Floor / Sol: Argile Ivory 120x120



Rvto. / Wall / Rvtm.: Jatobá Brown 120x260
Pvto. / Floor / Sol: Mosa Sable 90x90




Formatos / Sizes / Fomat



LUX JATOBÁ

CR. LUX
GRES PORCELÁNICO ESMALTADO PULIDO RECTIFICADO
POLISHED GLAZED RECTIFIED PORCELAIN TILES
GRÉS CÉRAMÉ ÉMAILLÉ POLI RECTIFIÉE



Empaquetado / Packaging / Emballage

Formato	pz/cj	m ² /cj	cj/pl	m ² /pl	kg/cj	kg/pl
60x120	2	1.44	32	46.08	35.70	1,167.40
120x120	1	1.44	36	51.84	38.40	1,422.40
32,5x22,5	9	-	-	-	13.50	-
30x30 (5)	11	1.00	42	42.00	23.00	986.00

Lux Jatobá Brown

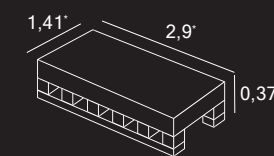
Formato	Rec.	M	Código	PEI
120x260	Rec.	M282	054.200.0109.09565	6mm
60x120	Rec.	M130	046.869.0109.09565	10,5mm
120x120	Rec.	M183	046.120.0109.09565	10,7mm

Empaquetado / Packaging / Emballage

Formato	pz/pl	m ² /pz	m ² /pl	kg/pl
120x260	20	3.12	62.40	1,050.00

Malla Lux Jatobá

Formato	Rec.	M	Código	PEI
Brown 32,5x22,5	P44	M206	086.297.0109.09565	10,5mm
Brown 30x30 (5)	P44	M206	086.281.0109.09565	10,5mm



*Medidas en metros
*Dimensions in metres
*Dimensions en mètres

LUX LAURANTS

EMPOWERED AND ELEGANT

Earth tone and golden veining stand out against a dark cacao background in Laurants, a series reminiscent of the classic Saint Laurent marble, just the thing for creating a focal point in very special interiors.

PUISSANCE ET ÉLÉGANCE

Des veinures dorées et couleur terre sont mises en valeur sur un fond sombre couleur cacao et donnent naissance à Laurants, une série qui reproduit le marbre classique Saint Laurent, idéal pour créer un centre d'attention au sein des intérieurs les plus exigeants.





Rvto. / Wall / Rvfm.: Lux Laurants Brown 120x260
Pvto. / Floor / Sol: Mosa Sable 90x90



Formatos / Sizes / Fomat



120x120 cm
47,24"x47,24"

60x120 cm
23,62"x47,24"

32,5x22,5 cm
12,79"x8,85"




30x30 (5x5) cm
11,81"x11,81"



LUX LAURANTS

CR. LUX
GRES PORCELÁNICO ESMALTADO PULIDO RECTIFICADO
POLISHED GLAZED RECTIFIED PORCELAIN TILES
GRÈS CÉRAMÉ ÉMAILLÉ POLI RECTIFIÉE



Empaquetado / Packaging / Emballage

Formato	pz/cj	m ² /cj	cj/pl	m ² /pl	kg/cj	kg/pl
60x120	2	1.44	32	46.08	35.70	1,167.40
120x120	1	1.44	36	51.84	38.40	1,422.40
32,5x22,5	9	-	-	-	13.50	-
30x30 (5)	11	1.00	42	42.00	23.00	986.00

Lux Laurants Brown

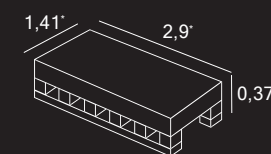
Formato	Rec.	M	Código	PEI
120x260	Rec.	M282	054.200.0109.05151	6mm
60x120	Rec.	M130	046.869.0109.05151	10,5mm
120x120	Rec.	M183	046.120.0109.05151	10,7mm

Empaquetado / Packaging / Emballage

Formato	pz/pl	m ² /pz	m ² /pl	kg/pl
120x260	20	3.12	62.40	1,050.00

Malla Lux Laurants

Color	Formato	M	Código	PEI
Brown	32,5x22,5	P44	086.297.0109.05151	10,5mm
Brown	30x30 (5)	M206	086.281.0109.05151	10,5mm



*Medidas en metros
*Dimensions in metres
*Dimensions en mètres

LINCOLN

AMERICAN ESSENCE

Lincoln pays tribute to the white United States marble used to make the Lincoln Memorial Centre in 1900. Its iconic design stands out for its smoke-coloured veins in the style of Calacatta marble. A classic series able to bring an innovative appeal to living spaces of all kinds.

ESSENCE D'AMÉRIQUE

Originale d'Amérique du Nord, et matériau principal du Lincoln Memorial Centre construit en 1900 à Washington, ce marbre blanc est l'inspiration de notre série Lincoln. Un design iconique de par ses veines couleur fumée de style Calacatta réussissant à créer un classique capable d'apporter une touche avant-gardiste à toute sorte d'espace.


CERAMICO
Carrelage de Nouvelle Génération

www.ceramico.fr



Rvto. / Wall / Rvrm.: Lincoln White 60x120 - Lux Canfranc Negro 30x60
Pvto. / Floor / Sol: Lincoln White 60x60

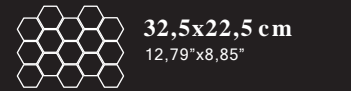
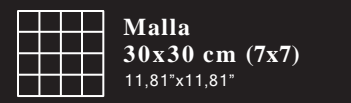
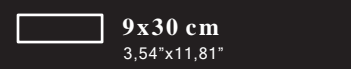
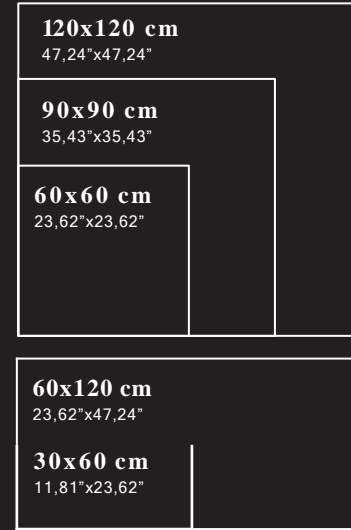


Rvto. / Wall / Rvfm.: Lincoln White 120x260
Pvto. / Floor / Sol: Wells M. Ash 60x120




white

Formatos / Sizes / Fomat



LINCOLN

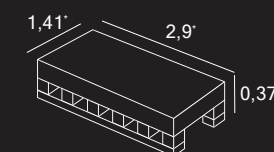


Empaquetado / Packaging / Emballage

Formato	pz/cj	m ² /cj	cj/pl	m ² /pl	kg/cj	kg/pl
60x120	2	1.44	32	46.08	35.70	1,167.40
30x60	6	1.08	48	51.84	22.50	1,100.00
120x120	1	1.44	36	51.84	38.40	1,422.40
90x90	2	1.62	27	43.74	40.00	1,110.00
60x60	4	1.44	30	43.20	30.00	920.00
9x30	40	1.08	48	51.84	25.00	1,220.00
32,5x22,5	9	-	-	-	13.50	-
30x30 (7x7)	11	1.00	42	42.00	23.10	990.20

Empaquetado / Packaging / Emballage

Formato	pz/pl	m ² /pz	m ² /pl	kg/pl
120x260	20	3.12	62.40	1,050.00



*Medidas en metros
*Dimensions in metres
*Dimensions en mètres

Lincoln White

Formato	Rec.	M	Código	PEI
120x260	Rec.	M282	054.200.0108.05978	6mm
60x120	Rec.	M94	004.869.0108.05978	10,5mm
30x60	Rec.	M59	004.450.0108.05978	9,5mm
120x120	Rec.	M148	004.120.0108.05978	10,7mm
90x90	Rec.	M86	004.804.0108.05978	10,5mm
60x60	Rec.	M59	004.840.0108.05978	9,5mm
9x30	Rec.	M72	038.137.0108.05978	9,5mm

Malla Lincoln

White	32,5x22,5	P44	038.297.0108.05978	9,5mm
White	30x30 (7)	M170	038.590.0108.05978	9,5mm

Lincoln M. White

30x60	Rec.			M46
60x60	Rec.			M46
9x30	Rec.			M72

Malla Lincoln M.

White	32,5x22,5	P44	025.297.0108.10092	9,5mm
White	30x30 (7)	M170	025.590.0108.10092	9,5mm



MOLEANOS

AIR OF EXCLUSIVE

Inspired by a limestone of Portuguese origin, dotted with tiny fossils that form dark stains on the surface, Moleanos brings a soothing air of exclusive distinction to projects of all kinds.

AIR D'EXCLUSIVITÉ

D'origine portugaise. Le design de cette pierre calcaire se distingue par la présence de petits fossiles, qui apparaissent sous forme de taches sombres. Une pièce parfaite pour apporter sérénité et exclusivité à tous les projets.




CERAMICO
Carrelage de Nouvelle Génération


www.ceramico.fr

Rvto. / Wall / Rvtm.: Moleanos Sand 120x260
Pvto. / Floor / Sol: Belgio Gris 120x120





pearl




sand

Formatos / Sizes / Fomat



Formatos / Sizes / Fomat



MOLEANOS

DECORSTONE
GRES PORCELÁNICO RECTIFICADO
RECTIFIED PORCELAIN TILES
GRÈS CÉRAMÉ RECTIFIÉE



Rvto. / Wall / Rvfm.: Moleanos Pearl 120x260

Empaquetado / Packaging / Emballage

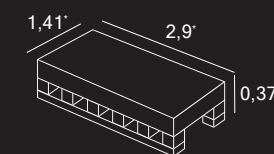
Formato	pz/pl	m ² /pz	m ² /pl	kg/pl
120x260	20	3.12	62.40	1,050.00

Moleanos Pearl

● 120x260 Rec. M186 052.200.0169.09587 6mm

Moleanos Sand

● 120x260 Rec. M186 052.200.0119.09587 6mm



*Medidas en metros
*Dimensions in metres
*Dimensions en mètres

NEBULA

SKYLINE WHITE

With a design evocative of coffee-coloured desert dunes on a creamy white background, Nebula recreates all the beauty of Skyline White, a highly distinctive marble with unusual long, blurred veins in an apparent state of perpetual movement.

SKYLINE WHITE

Un design qui rappelle les dunes désertiques dans des tons café sur un fond blanc crème. Nebula recrée le singulier marbre Skyline White, où se détache la singularité de ses veines allongées et estompées dans un mouvement perpétuel.







Formatos / Sizes / Fomat

120x260 cm
47,24"x102,36"

6 mm

120x120 cm
47,24"x47,24"

60x120 cm
23,62"x47,24"

32,5x22,5 cm
12,79"x8,85"

30x30 (5x5) cm
11,81"x11,81"

NEBULA



CR. LUX
GRES PORCELÁNICO RECTIFICADO-GRANILLA PULIDA
RECTIFIED PORCELAIN TILES-POLISHED GRANILLA
GRÈS CÉRAMÉ RECTIFIÉE - GRANILLA POLI

LEVIGLASS
GRES PORCELÁNICO ESMALTADO PULIDO RECTIFICADO
POLISHED GLAZED RECTIFIED PORCELAIN TILES
GRÈS CÉRAMÉ ÉMAILLÉ POLI RECTIFIÉE



Empaquetado / Packaging / Emballage

Formato	pz/cj	m²/cj	cj/pl	m²/pl	kg/cj	kg/pl
60x120	2	1.44	32	46.08	35.70	1,167.40
120x120	1	1.44	36	51.84	38.40	1,422.40
32,5x22,5	9	-	-	-	13.50	-
30x30 (5)	11	1.00	42	42.00	23.00	986.00

Empaquetado / Packaging / Emballage

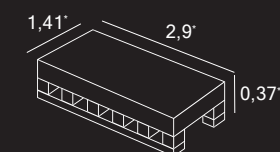
Formato	pz/pl	m²/pz	m²/pl	kg/pl
120x260	20	3.12	62.40	1,050.00

Nebula Almond

Formato	Rec.	M	Código	Clase	Espesor
120x260	Rec.	M282	054.200.0097.09877	PEI 4	6mm
60x120	Rec.	M94	004.869.0097.09877	PEI 4	10,5mm
120x120	Rec.	M148	004.120.0097.09877	PEI 4	10,7mm

Malla Nebula

Almond 32,5x22,5	P44	038.297.0097.09877	PEI 4	10,5mm
Almond 30x30 (5)	M206	038.281.0097.09877	PEI 4	10,5mm



*Medidas en metros
*Dimensions in metres
*Dimensions en mètres

PISA

THE ESSENCE OF 'CALACATTA' MARBLE

This series' exclusive strong-veined bold design is inspired by timeless classical Macchia Vecchia marble. Pisa comes in a unique combination of colours, with an offwhite background covered in fine grey veins, charmingly streaked with amber and gold.

ESSENCE DE 'CALACATTA'

Le design exclusif de ses veinures fortes et audacieuses puise son inspiration dans le marbre Macchia Vecchia, classique et immuable. Pisa présente un chromatisme particulier, avec un blanc cassé et de fines veinures grises mises en valeur par le charme de ses tonalités ambre et dorées..




CERAMICO
Carrelage de Nouvelle Génération

www.ceramico.fr

Rvto. / Wall / Rvrm.: Pisa Gold 90x180 Leviglass - Malla Twisted Gold 21x26
Pvto. / Floor / Sol: Cromat Noce 90x180 Rectificado



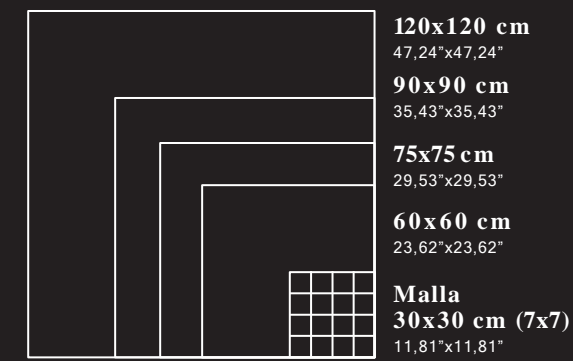
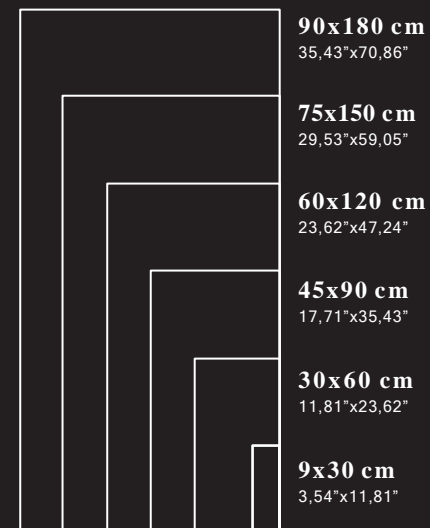
Rvto. / Wall / Rvtrn.: Pisa Gold 120x260 Leviglass
Pvto. / Floor / Sol: Mosa Coal 90x90



gold

59

Formatos / Sizes / Fomat



Malla Twisted Gold 21x26 (Pisa Gold + Ardesia Noir)

PISA

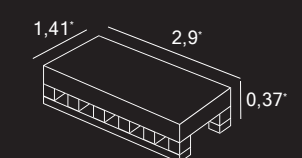


Empaquetado / Packaging / Emballage

Formato	pz/cj	m²/cj	cj/pl	m²/pl	kg/cj	kg/pl
90x180	1	1.62	24	38.88	45.50	1,152.00
75x150	1	1.13	40	45.20	28.00	1,184.00
60x120	2	1.44	32	46.08	35.70	1,167.40
45x90	3	1.21	44	53.24	28.70	1,282.80
30x60	6	1.08	48	51.84	22.50	1,100.00
120x120	1	1.44	36	51.84	38.40	1,422.40
90x90	2	1.62	27	43.74	40.00	1,110.00
75x75	3	1.69	30	50.70	41.20	1,256.00
60x60	4	1.44	30	43.20	30.00	920.00
32,5x22,5	9	-	-	-	13.50	-
30x30(7)	11	1.00	42	42.00	23.10	990.20
21x26	8	-	-	-	9.60	-

Empaquetado / Packaging / Emballage

Formato	pz/pl	m²/pz	m²/pl	kg/pl
120x260	20	3.12	62.40	1,050.00



*Medidas en metros
*Dimensions in metres
*Dimensions en mètres

Pisa

Formato	Rec.	M	Rec.	PEI 4
120x260	Rec.	M282	054.200.0189.00145	6mm
90x180	Rec.	M166	004.505.0189.00145	11,5mm
75x150	Rec.	M112	004.350.0189.00145	10,5mm
60x120	Rec.	M81	017.869.0189.00145	10,5mm
60x120	Rec.	M94	004.869.0189.00145	10,5mm
45x90	Rec.	M63	004.805.0189.00145	11mm
30x60	Rec.	M46	017.450.0189.00145	9,5mm
30x60	Rec.	M59	004.450.0189.00145	9,5mm
120x120	Rec.	M148	004.120.0189.00145	10,7mm
90x90	Rec.	M72	017.804.0189.00145	10,5mm
90x90	Rec.	M86	004.804.0189.00145	10,5mm
75x75	Rec.	M72	004.875.0189.00145	10,5mm
60x60	Rec.	M46	017.840.0189.00145	9,5mm
60x60	Rec.	M59	004.840.0189.00145	9,5mm
9x30	Rec.	M72	038.137.0189.00145	9,5mm
9x30	Rec.	M72	041.137.0189.00145	9,5mm

Malla Pisa

•	•	•	•	•	•
---	---	---	---	---	---

Malla Twisted

• Gold	21x26	P18	038.237.0189.01643	9,5mm
--------	-------	-----	--------------------	-------

CR. LUX
GRES PORCELÁNICO RECTIFICADO-GRANILLA PULIDA
RECTIFIED PORCELAIN TILES-POLISHED GRANILLA
GRÈS CÉRAMÉ RECTIFIÉE - GRANILLA POLI

LEVI GLASS
GRES PORCELÁNICO ESMALTADO PULIDO RECTIFICADO
POLISHED GLAZED RECTIFIED PORCELAIN TILES
GRÈS CÉRAMÉ ÉMAILLÉ POLI RECTIFIÉE

COMPACGLASS
GRES PORCELÁNICO ESMALTADO RECTIFICADO
RECTIFIED GLAZED PORCELAIN TILES
GRÈS CÉRAMÉ ÉMAILLÉ RECTIFIÉE

PLAIN



DECORSTONE
GRES PORCELÁNICO RECTIFICADO
RECTIFIED PORCELAIN TILES
GRÈS CÉRAMÉ RECTIFIÉE

Formatos / Sizes / Fomat



Plain Black

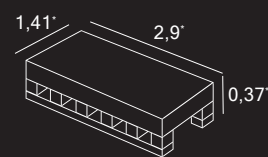
• 120x260 Rec. M186 052.200.0157.09879 6mm

Plain White

• 120x260 Rec. M186 052.200.0108.09879 6mm

Empaquetado / Packaging / Emballage

Formato	pz/pl	m ² /pz	m ² /pl	kg/pl
120x260	20	3.12	62.40	1.050.00



*Medidas en metros
*Dimensions in metres
*Dimensions en mètres

CERAMICO
Carrelage de Nouvelle Génération

www.ceramico.fr

black

white



Rvto. / Wall / Rvtm.: Plain Black 120x260 - Plain White 120x260
Pvto. / Floor / Sol: Mosa Gris 90x90

TORANO

CAMEL WITH DARKER HINTS OF COLOUR

Torano reflects the visual diversity of Paonazzo marble. With its timeless beauty and singular design, strong decorative appeal is guaranteed. The slender veins of this marble combine shades of caramel with darker hints of colour, in addition to signs of oxidation slowly built up over time.

TON CAMEL, MAIS AVEC DES NUANCES SOMBRES

La grande variété esthétique de l'éternel Paonazzo se reflète dans Torano. Un design hautement différentiel et d'une grande beauté, caractérisé par sa haute valeur décorative. Ce marbre présente dans ses veines fines un ton caramel, mais avec des nuances sombres. En son essence on observe l'effet du marbre oxydé par le passage du temps


CERAMICO
Carrelage de Nouvelle Génération

www.ceramico.fr



Rvto. / Wall / Rvfm.: Torano Dorado 120x260
Pvto. / Floor / Sol: Cromat Noce 120x120 - Sonoma Honey 20x120



Rvto. / Wall / Rvrm.: Torano Dorado 120x260
Pvto. / Floor / Sol: Argile Earth 120x120



Formatos / Sizes / Fomat

120x260 cm
47,24"x102,36"

6 mm

120x120 cm
47,24"x47,24"

60x120 cm
23,62"x47,24"

60x60 cm
23,62"x23,62"

32,5x22,5 cm
12,79"x8,85"

30x30 (5x5) cm
11,81"x11,81"

TORANO



CR. LUX
GRES PORCELÁNICO RECTIFICADO-GRANILLA PULIDA
RECTIFIED PORCELAIN TILES-POLISHED GRANILLA
GRÈS CÉRAMÉ RECTIFIÉE - GRANILLA POLI

LEVIGLASS
GRES PORCELÁNICO ESMALTADO PULIDO RECTIFICADO
POLISHED GLAZED RECTIFIED PORCELAIN TILES
GRÈS CÉRAMÉ ÉMAILLÉ POLI RECTIFIÉE

COMPACGLASS
GRES PORCELÁNICO ESMALTADO RECTIFICADO
RECTIFIED GLAZED PORCELAIN TILES
GRÈS CÉRAMÉ ÉMAILLÉ RECTIFIÉE



Empaquetado / Packaging / Emballage

Formato	pz/cj	m²/cj	cj/pl	m²/pl	kg/cj	kg/pl
60x120	2	1.44	32	46.08	34.00	1.113.00
120x120	1	1.44	36	51.84	38.40	1.422.40
60x60	4	1.44	30	43.20	30.00	920.00
9x30	40	1.08	48	51.84	25.00	1.220.00
32,5x22,5	9	-	-	-	13.50	-
30x30 (5)	11	1.00	42	42.00	23.00	986.00

Torano Dorado

Formato	Rec.	M	Ref.	PEI
120x260	Rec.	M282	054.200.0103.09878	6mm
120x260	Rec.	M186	052.200.0103.09878	6mm
60x120	Rec.	M94	004.869.0103.09878	10,5mm
120x120	Rec.	M148	004.120.0103.09878	10,7mm
60x60	Rec.	M59	004.840.0103.09878	9,5mm

Malla Torano

Dorado 32,5x22,5	P44	038.297.0103.09878	9,5mm
Dorado 30x30 (5)	M206	038.281.0103.09878	9,5mm

Empaquetado / Packaging / Emballage

Formato	pz/pl	m²/pz	m²/pl	kg/pl
120x260	20	3.12	62.40	1,050.00

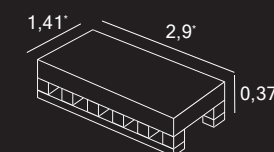


Torano M. Blanco

Formato	Rec.	M	Ref.	PEI
60x120	Rec.	M81	017.869.0103.10106	10,5mm
120x120	Rec.	M121	017.120.0103.10106	10,7mm
60x60	Rec.	M46	017.840.0103.10106	9,5mm

Malla Torano M.


Blanco 30x30 (5)	M206	025.281.0103.10106	9,5mm
Blanco 32,5x22,5	P44	025.297.0103.10106	9,5mm



*Medidas en metros
*Dimensions in metres
*Dimensions en mètres

dorado

*Get
inspired...*



- 1. Moleanos Sand
- 2. Nebula Almond
- 3. Torano Dorado Saten
- 4. Desert Natural
- 5. Cellini Blanco Pulido
- 6. Cellini Blanco Saten
- 7. Lux Deva Nero
- 8. Pisa Gold
- 9. Plain Black
- 10.
- 11.
- 12.
- 13.
- 14.
- 15.

MOVING SLABS / TRANSPORT

El transporte de piezas de gran formato exige varios operarios.

Será necesario el uso de ventosas y se podrán usar en todas sus variantes (1).

Para piezas con superficie texturizada se recomienda el uso de ventosas que dispongan de una goma blanda, que garantice la adherencia de las mismas (2).

Para facilitar el manejo y evitar la deformación, se pueden usar barras de transporte (3).

La solución óptima, consiste en el uso de un bastidor rígido, dotado de ventosas, que sujete las piezas en todas direcciones sin deformaciones, posibilitando el transporte con solo dos operarios.

Several workmen will be needed to carry large-format slabs.

Suctions cups will be necessary. Different types can be used (1).

In the case of slabs with a textured surface, soft-rubber suction cups should be used to guarantee a good grip (2).

To handle the slabs more easily and prevent the risk of warpage, carrying bars should be used (3).

The best solution is a rigid frame, with suction cups that grip the slab along all sides. This prevents warpage and allows just two workmen to carry it.

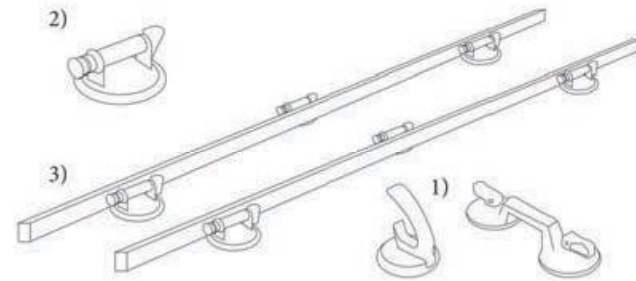
Le transport des pièces de grand format requiert plusieurs opérateurs.

Il sera nécessaire d'employer des ventouses et on pourra les utiliser dans toutes leurs variantes (1).

Pour les pièces avec une surface texturisée, il est recommandé l'utilisation de ventouses qui ont un caoutchouc mou pouvant garantir leur adhérence (2).

Pour faciliter le maniement et éviter les déformations, on peut utiliser des barrestransport (3).

La meilleure solution est d'utiliser un support rigide muni de ventouses pour fixer les pièces dans toutes les directions sans déformations, ce qui permet que deux opérateurs suffisent pour réaliser le transport.



RECOMENDACIONES DE ALMACENAMIENTO

STORAGE RECOMMENDATIONS / RECOMMANDATIONS DE STOCKAGE

Para una correcta manipulación de los cajones, se usará una carretilla elevadora con palas de 2,5 metros de longitud extendidas al máximo.

En condiciones normales, situar las palas en la mitad de la parte más larga del pallet para sujetar la máxima profundidad.

Nunca utilizar el hueco central para cargar.

To handle the crates properly, a fork-lift truck with 2.5-metre-long forks, when fully extended, should be used.

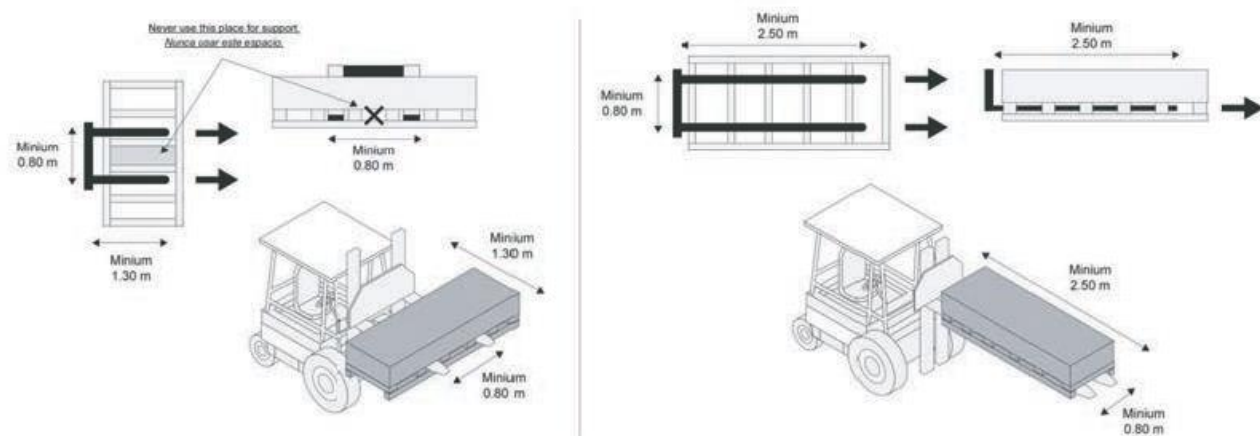
Under normal conditions, the forks should be slid under the middle of the longest side of the pallet so that they support most of the underside.

Never use the central opening in the crates to load them.

Pour une manipulation adéquate des caisses, on utilisera un chariot élévateur de 2,5 m de longueur à son extension maximale.

Dans des conditions normales, les fourches se placent au centre de la partie longue de la palette pour les introduire au plus profond de la palette.

Ne jamais introduire de fourche dans le creux central pour charger.



CUTTING, DRILLING AND FINISHING RECOMMENDATIONS / RECOMMANDATIONS DE COUPE, PERÇAGE ET FINITION

Las grandes dimensiones de las piezas no impiden operaciones de corte, perforación y acabados de cantos y se pueden realizar en la misma obra con el equipamiento adecuado.

CORTE CON GUÍAS DE CORTE EN SECO

1. Primero se coloca la pieza cerámica en la mesa de trabajo.

2. Se marca la línea de corte, situamos la guía y la fijamos en su posición.

3. A continuación, se raya con el rodel la pieza, marcando los dos primeros centímetros hacia atrás y continuando con el resto de la placa, marcando con fuerza constante hasta el extremo contrario.

4. Para proceder con la separación, se presiona con la tenaza hasta escuchar el sonido de la rotura.

5. Finalmente se separan las piezas restantes con ayuda del borde de la mesa y ejerciendo la fuerza necesaria.

Despite the large dimensions of the tiles, they can be cut, drilled and their edges finished. This can be done on the worksite with appropriate equipment.

DRY-CUTTING USING A GUIDE RAIL

1. First, place the ceramic slab on top of the workbench.

2. Mark the cutting line, and then fix the guide rail into place.

3. Score the beginning of the slab with the cutting wheel, starting two centimetres from the edge and pulling back to the beginning of the slab. Then continue across to the other side, applying constant pressure.

4. To separate the two parts, exert pressure with a pair of pliers until a breaking sound is heard.

5. Use the edge of the workbench to snap the two pieces apart, exerting the necessary pressure.

Les grandes dimensions des pièces n'empêchent pas les opérations de coupe et de perçage et les finitions des chants, et on peut les réaliser sur le propre chantier avec l'équipement adéquat.

DÉCOUPE AVEC GUIDES DE COUPE À SEC

1. Placer d'abord la pièce en céramique sur la table de travail.

2. Marquer la ligne de coupe, situer le guide et le fixer dans sa position.

3. Ensuite, rayer la pièce à l'aide de la molette, en marquant les deux premiers centimètres vers l'arrière puis en continuant sur le reste de la pièce, en marquant avec une force constante jusqu'à l'extrémité opposée.

4. Pour procéder à la séparation, faire pression avec la pince jusqu'à entendre un bruit de cassure.

5. Finalement, séparer les pièces restantes en s'aidant du bord de la table et en exerçant la force nécessaire.

CORTE CON GUÍAS Y RADIAL

También podemos hacer uso de una guía y una radial con agua.

CUTTING WITH A GUIDE RAIL AND RADIAL TILE SAW

También podemos hacer uso de una guía y una radial con agua.

DÉCOUPE AVEC GUIDES ET DISQUEUSE

On peut également utiliser un guide et une disqueuse à eau.

TALADROS Y AGUJEROS


Para realizar agujeros se deben usar taladros no percutores. Se recomienda empezar con bajas revoluciones y refrigerar con agua.


DRILLING AND MAKING HOLES

To make holes, do not use drills in the hammer mode. Start at a low speed and refrigerate the bit with water.

PERCEUSES ET TROUS

Pour percer des trous on doit utiliser des perceuses sans percussion. Il est recommandé de commencer avec de faibles révolutions et refroidir à l'eau.





www.ceramico.fr
info@ceramico.fr

CERAMICO SARL

Magasin 1 :

3 RUE L'ESCOUVRIER 95200 SARCELLES 09 54 19 38 93

Pierre naturelle - Travertin - Marbre - Mosaïques en pierre - Porte intérieur - Porte blindée - Plan de travail - Carrelage XXL - Garde corps

Magasin 2 :

31 RUE DU FER À CHEVAL 95200 SARCELLES 09 73 24 94 26

Carrelage - Mosaïque - Lavabos en céramique - Colle - Joint - Baguette finition-Atelier façonnage - - Atelier de ferronnerie

ceramicofrance

