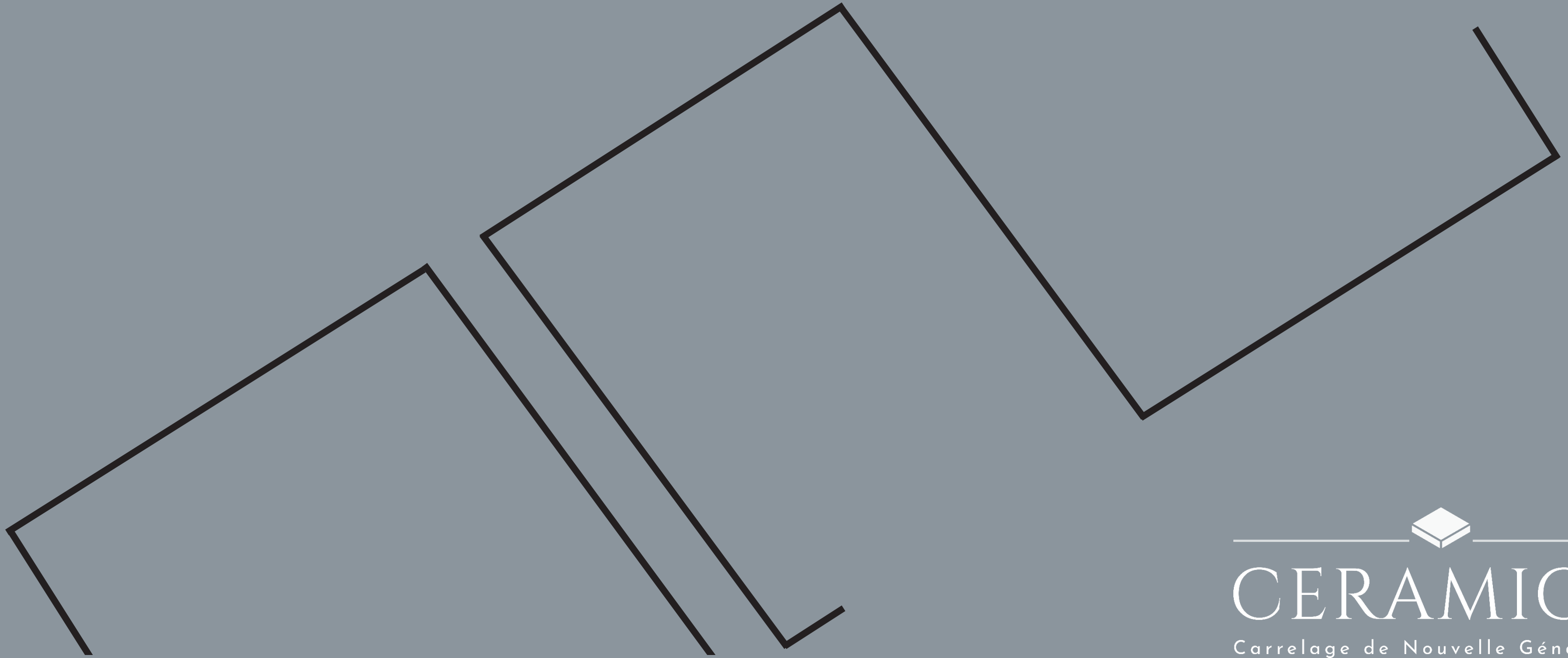


▼
20 mm
▲



Simbología Symbols Légende

TIPO DE SUPERFICIE
TYPE OF SURFACE
TYPE DE SURFACE



PAVIMENTO
FLOOR TILE
SOL



ESPESOR DE 20 MM
20 MM THICKNESS
20 MM D'ÉPAISSEUR

VARIACIÓN CROMÁTICA
COLOUR VARIATION
VARIATION CHROMATIQUE



VARIACIÓN LEVE
SLIGHT VARIATION
LÉGÈRE VARIATION



VARIACIÓN MODERADA
MODERATE VARIATION
VARIATION MODÉRÉE



VARIACIÓN ALTA
STRONG VARIATION
VARIATION FORTE VARIATION

ACABADOS
FINISHES
FINITIONS



MATE
MATT
MAT



RECTIFICAD
O RECTIFIÉ
RECTIFIÉ



SIN RECTIFICAR
NON RECTIFIÉ
NON RECTIFIÉ

COLOCACIÓN
TILE-LAYING
POSE



RECOMENDABLE NO COLOCAR
TRABADO A MITAD DE PIEZA.
WE DO NOT RECOMMEND TO
LAY THE TILES
BRICKBOND (BRICK-
JOINTED) HALFWAY.
RECOMMANDÉ NE PAS POSER
EN DÉCALÉ À LA MOITIÉ DE LA
PIÈCE.

CARACTERÍSTICAS TÉCNICAS
TECHNICAL FEATURES
SPÉCIFICATIONS
TECHNIQUES



UNE 41901 EX



DIN 51130



DIN 51097



DCOF ANSI A326.3



BS7976

Clasificación según los valores de los
ensayos del péndulo
(mojado)
Classification according to pendulum
test values (wet)
Classification selon les valeurs du test
du pendule (humide)



Pvto. / Floor / Sol: Konzept Nacar 90x90 (20mm)



Pvto. / Floor / Sol: Aroa Grey 60,5x60,5 (20mm)

Índice Index Index

06	ALBANO
08	AROA
10	DUPLOCEM
12	DUPLOSTONE
14	ESSEN
16	KONCEPT
18	MOSEL
20	SLATE
22	SONOMA
24	VITA

28	SISTEMA CORONACIÓN 20MM 20MM POOL COPING SYSTEM SYSTÈME DE COURONNEMENT 20MM
----	------------------------------------------------------------------------------------


32	PLOTS REGULABLES ADJUSTABLE PEDESTALS PLOTS RÉGLABLES
----	-------------------------------------------------------------

33	MANTENIMIENTO Y LIMPIEZA CLEANNING AND CARE ENTRETIEN ET NETTOYAGE
----	--------------------------------------------------------------------------

34	SOPORTES PAVIMENTO ELEVADO (PLOTS) RAISED FLOOR SUPPORT (PLOTS) SUPPORT POUR PLANCHER SURÉLEVÉ (PLOTS)
----	--------------------------------------------------------------------------------------------------------------

34	PIEZAS ESPECIALES POR TIPOLOGÍA DE PRODUCTO SPECIAL PIECES BY PRODUCT TYPE PIÈCES SPÉCIALES PAR TYPOLOGIE DE PRODUIT
----	----------------------------------------------------------------------------------------------------------------------------

35	CARACTERÍSTICAS TÉCNICAS TECHNICAL FEATURES CARACTÉRISTIQUES TECHNIQUES
----	-------------------------------------------------------------------------------



20mm



MÁS ESPESOR, MÁS POSIBILIDADES
 20 MM de grosor es la característica principal que define esta colección. Series de madera, cemento y piedra se reúnen para diseñar espacios exteriores a manos de sus excelentes propiedades antideslizantes y resistentes.

THICKER TILES, MORE POSSIBILITIES
 This collection's main distinguishing feature is its 20 MM thickness. It is made up of series with a wood, cement or stone appearance, conspicuous for their high-resistance properties and superb non-slip grip, perfect for revamping outdoor areas.

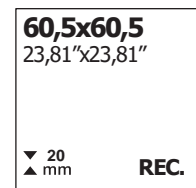
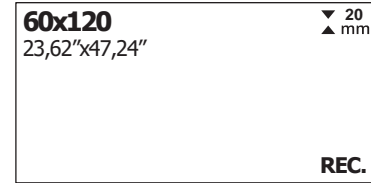
PLUS D'ÉPAISSEUR, PLUS DE POSSIBILITÉS
 20 MM d'épaisseur est la caractéristique principale qui définit cette collection. Des séries bois, ciment et pierre qui, au vu de leurs excellentes propriétés antidérapantes et de résistance, s'unissent pour concevoir des espaces extérieurs.

Pvto. / Floor / Sol: Duplostone Perla 60,5X60,5
 Pvto. / Floor / Sol: Duplostone Marfil 60,5X60,5
 Pvto. / Floor / Sol: Duplostone Gris 60,5X60,5
 Pvto. / Floor / Sol: Duplocem Perla 60,5X60,5

ALBANO 20 MM



Formatos / Sizes / Formats



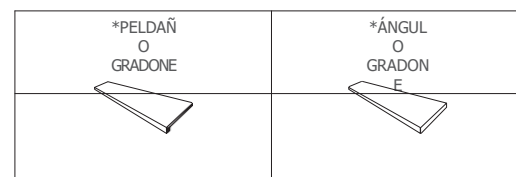
Códigos / Codes / Codes

- Albano Blanco 60x120 (20 mm) Rec. M165 017.390.0012.01457
- Albano Blanco 60,5x60,5 (20 mm) Rec. M128 017.701.0012.01457


Empaquetado / Packaging / Emballage

Formato	pz/cj	m ² /cj	cj/pl	m ² /pl	kg/cj	kg/pl
60x120 (20 mm)	1	0,72	32	23,04	34,50	1,114,40
60,5x60,5 (20 mm)	2	0,73	30	21,90	34	1,040,00

Piezas especiales / Special pieces / Pièces especiales



Colores disponibles / Available colours / Couleurs disponibles



Rvto. / Wall / Rvtn. : **Albano Blanco 60x120 (20 mm)**
Pvto. / Floor / Sol: **Albano Blanco 60,5x60,5 (20 mm)**

AROA 20 MM




Formatos / Sizes / Formats

60,5x60,5
23,81"x23,81"
▼ 20 mm ▲
REC.

Códigos / Codes / Codes

● Aroa Sand	60,5x60,5 (20mm)	Rec. M128 017.701.0119.11416	
● Aroa Grey	60,5x60,5 (20mm)	Rec. M128 017.701.0161.11416	
● Aroa Mix	60,5x60,5 (20mm)	Rec. M128 017.701.0100.11416	

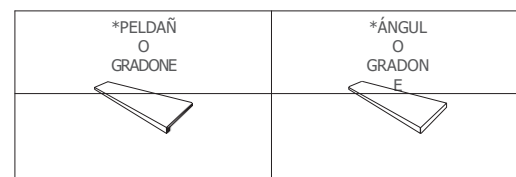
Colores disponibles / Available colours / Couleurs disponibles



Empaquetado / Packaging / Emballage

Formato	pz/cj	m ² /cj	cj/pl	m ² /pl	kg/cj	kg/pl
60,5x60,5 (20 mm)	2	0,73	30	21,90	34	1,040,00

Piezas especiales / Special pieces / Pièces especiales



8 20MM



Rvto. / Wall / Rvrm: Aroa Grey 30,3x61,3
Pvto. / Floor / Sol: Aroa Grey 60,5x60,5 (20mm)



Rvto. / Wall / Rvrm: Aroa Mix 12,5x25
Pvto. / Floor / Sol: Aroa Mix 30,3x61,3

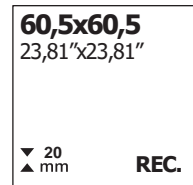
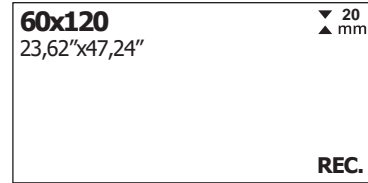
20MM 9

DUPLOCEM 20 MM



Colores disponibles / Available colours / Couleurs disponibles

Formatos / Sizes / Formats




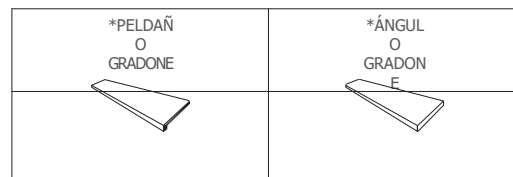
Códigos / Codes / Codes

- Duplocem Marfil 60x120 (20 mm) Rec. M165 017.390.0033.02509
- Duplocem Marfil 60,5x60,5 (20 mm) Rec. M128 017.701.0033.02509
- Duplocem White 60x120 (20 mm) Rec. M165 017.390.0108.02509
- Duplocem White 60,5x60,5 (20 mm) Rec. M128 017.701.0108.02509
- Duplocem Taupe 60x120 (20 mm) Rec. M165 017.390.0285.02509
- Duplocem Taupe 60,5x60,5 (20 mm) Rec. M128 017.701.0285.02509
- Duplocem Perla 60x120 (20 mm) Rec. M165 017.390.0037.02509
- Duplocem Perla 60,5x60,5 (20 mm) Rec. M128 017.701.0037.02509
- Duplocem Gris 60x120 (20 mm) Rec. M165 017.390.0002.02509
- Duplocem Gris 60,5x60,5 (20 mm) Rec. M128 017.701.0002.02509

Empaquetado / Packaging / Emballage

Formato	pz/cj	m ² /cj	cj/pl	m ² /pl	kg/cj	kg/pl
60x120 (20 mm)	1	0,72	32	23,04	34,20	1,119,40
60,5x60,5 (20 mm)	2	0,73	30	21,90	34	1,040,00

Piezas especiales / Special pieces / Pièces especiales

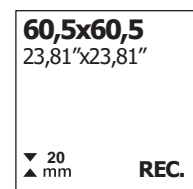
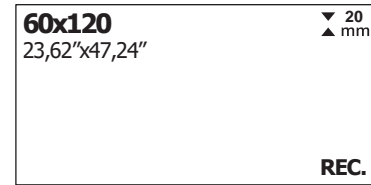


Pvto. / Floor / Sol: Duplocem Taupe 60x120 (20mm)

DUPLOSTONE 20 MM



Formatos / Sizes / Formats



Códigos / Codes / Codes

- Duplostone Perla 60x120 (20 mm) Rec. M165 017.390.0037.02341
- Duplostone Perla 60,5x60,5 (20 mm) Rec. M128 017.701.0037.02341
- Duplostone Marfil 60x120 (20 mm) Rec. M165 017.390.0033.02341
- Duplostone Marfil 60,5x60,5 (20 mm) Rec. M128 017.701.0033.02341
- Duplostone Marengo 60x120 (20 mm) Rec. M165 017.390.0028.02341
- Duplostone Marengo 60,5x60,5 (20 mm) Rec. M128 017.701.0028.02341
- Duplostone Gris 60x120 (20 mm) Rec. M165 017.390.0002.02341
- Duplostone Gris 60,5x60,5 (20 mm) Rec. M128 017.701.0002.02341


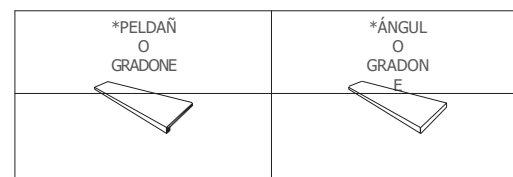
Colores disponibles / Available colours / Couleurs disponibles



Empaquetado / Packaging / Emballage

Formato	pz/cj	m ² /cj	cj/pl	m ² /pl	kg/cj	kg/pl
60x120 (20 mm)	1	0,72	32	23,04	34,20	1,119,40
60,5x60,5 (20 mm)	2	0,73	30	21,90	34	1,040,00

Piezas especiales / Special pieces / Pièces especiales



ESSEN 20 MM



Formatos / Sizes / Formats

60,5x60,5
23,81"x23,81"

▼ 20 mm
▲ REC.

Códigos / Codes / Codes

- Essen Sand 60,5x60,5 (20mm) Rec. M128 035.701.0119.00304
- Essen Ash 60,5x60,5 (20mm) Rec. M128 035.701.0344.00304
- Essen Gris 60,5x60,5 (20mm) Rec. M128 035.701.0002.00304

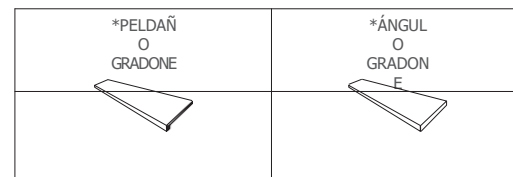
Colores disponibles / Available colours / Couleurs disponibles




Empaquetado / Packaging / Emballage

Formato	pz/cj	m²/cj	cj/pl	m²/pl	kg/cj	kg/pl
60,5x60,5 (20 mm)	2	0,73	30	21,90	34	1,040,00

Piezas especiales / Special pieces / Pièces especiales



14 20MM



Pvto. / Floor / Sol: Essen Ash 60,5X60,5 (20mm)

COMPACTTO PEDRA
GRES PORCELÁNICO RECTIFICADO · RECTIFIED PORCELAIN TILES · GRÉS CÉRAMÉ RECTIFIÉE

CERAMICO
Carrelage de Nouvelle Génération



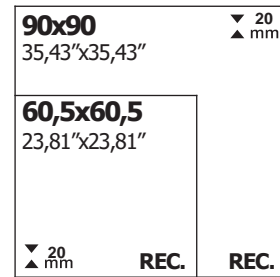
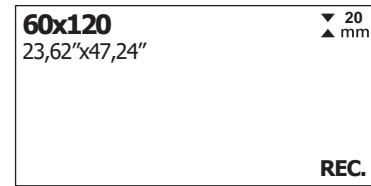
Pvto. / Floor / Sol: Essen Sand 60,5x60,5 (20mm)

20MM

KONCEPT 20 MM



Formatos / Sizes / Formats



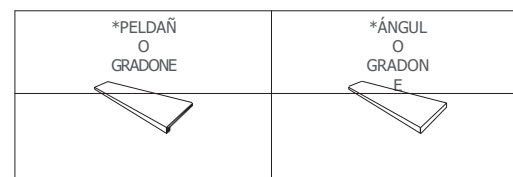
Códigos / Codes / Codes

- Koncept Mica 60x120 (20 mm) Rec. M165 035.390.0125.02967
- Koncept Mica 90x90 (20 mm) Rec. M165 035.817.0125.02967
- Koncept Mica 60,5x60,5 (20 mm) Rec. M128 035.701.0125.02967
- Koncept Gris 60x120 (20 mm) Rec. M165 035.390.0002.02967
- Koncept Gris 90x90 (20 mm) Rec. M165 035.817.0002.02967
- Koncept Gris 60,5x60,5 (20 mm) Rec. M128 035.701.0002.02967
- Koncept Argent 60x120 (20 mm) Rec. M165 035.390.0135.02967
- Koncept Argent 90x90 (20 mm) Rec. M165 035.817.0135.02967
- Koncept Argent 60,5x60,5 (20 mm) Rec. M128 035.701.0135.02967
- Koncept Taupe 60x120 (20 mm) Rec. M165 035.390.0285.02967
- Koncept Taupe 90x90 (20 mm) Rec. M165 035.817.0285.02967
- Koncept Taupe 60,5x60,5 (20 mm) Rec. M128 035.701.0285.02967
- Koncept Desert 60x120 (20 mm) Rec. M165 035.390.0364.02967
- Koncept Desert 90x90 (20 mm) Rec. M165 035.817.0364.02967
- Koncept Desert 60,5x60,5 (20 mm) Rec. M128 035.701.0364.02967
- Koncept Nacar 60x120 (20 mm) Rec. M1 65 035.390.0030.02967
- Koncept Nacar 90x90 (20 mm) Rec. M1 65 035.817.0030.02967
- Koncept Nacar 60,5x60,5 (20 mm) Rec. M1 28 035.701.0030.02967

Empaquetado / Packaging / Emballage

Formato	pz/cj	m ² /d	cj/pl	m ² /p	kg/cj	kg/pl
60x120 (20 mm)	1	0.72	32	23.04	34.20	1,119.40
90x90 (20 mm)	1	0.81	27	21.87	38.80	1,077.60
60,5x60,5 (20 mm)	2	0.73	30	21.90	34	1,040.00

Piezas especiales / Special pieces / Pièces especiales



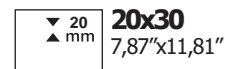
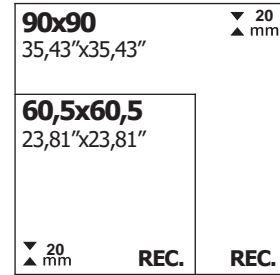
Colores disponibles / Available colours / Couleurs disponibles



MOSEL 20 MM



Formatos / Sizes / Formats



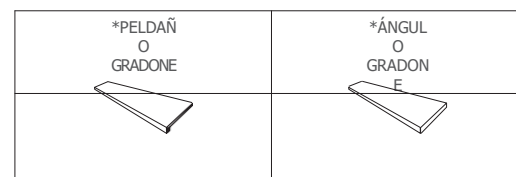
Códigos / Codes / Codes

● Mosel	Sand	90x90 (20 mm)	Rec.	M165	017.817.0119.11497	
● Mosel	Sand	60,5x60,5 (20 mm)	Rec.	M128	017.701.0119.11497	
● Mosel	Sand	20x20 (20 mm)	Rec.	M189	015.020.0119.11497	
● Mosel	Sand	20x30 (20 mm)	Rec.	M189	015.836.0119.11497	
● Mosel	Ash	90x90 (20 mm)	Rec.	M165	017.817.0344.11497	
● Mosel	Ash	60,5x60,5 (20 mm)	Rec.	M128	017.701.0344.11497	
● Mosel	Ash	20x20 (20 mm)	Rec.	M189	015.020.0344.11497	
● Mosel	Ash	20x30 (20 mm)	Rec.	M189	015.836.0344.11497	
● Mosel	Grey	90x90 (20 mm)	Rec.	M165	017.817.0161.11497	
● Mosel	Grey	60,5x60,5 (20 mm)	Rec.	M128	017.701.0161.11497	
● Mosel	Grey	20x20 (20 mm)	Rec.	M189	015.020.0161.11497	
● Mosel	Grey	20x30 (20 mm)	Rec.	M189	015.836.0161.11497	
● Mosel	Coal	90x90 (20 mm)	Rec.	M165	017.817.0298.11497	
● Mosel	Coal	60,5x60,5 (20 mm)	Rec.	M128	017.701.0298.11497	
● Mosel	Coal	20x20 (20 mm)	Rec.	M189	015.020.0298.11497	
● Mosel	Coal	20x30 (20 mm)	Rec.	M189	015.836.0298.11497	

Empaquetado / Packaging / Em balage

Formato	pz/cj	m ² /cj	cj/pl	m ² /pl	kg/cj	kg/pl
60,5x60,5 (20 mm)	2	0,73	30	21,90	34	1,040,00
90x90 (20 mm)	1	0,81	27	21,87	38,80	1,077,60
20x20	12	0,48	60	28,80	22,30	1,358,00
20x30	8	0,48	64	30,72	22,30	1,447,20

Piezas especiales / Special pieces / Pièces especiales



Colores disponibles / Available colours / Couleurs disponibles



Pvto. / Floor / Sol: Mosel Ash 60,5x60,5 (20mm)

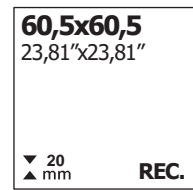
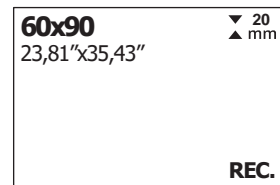
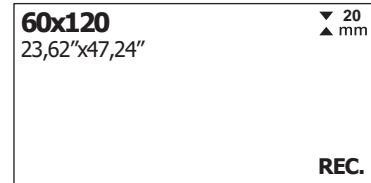


Pvto. / Floor / Sol: Mosel Ash 90x90 (20mm)

SLATE 20 MM



Formatos / Sizes / Formats



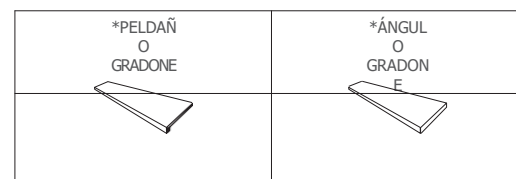
Códigos / Codes / Codes

- Slate Grafito 60x120 (20 mm) Rec. M165 035.390.0183.02968
- Slate Grafito 60x90 (20 mm) Rec. M165 035.946.0183.02968
- Slate Grafito 60,5x60,5 (20 mm) Rec. M128 035.701.0183.02968
- Slate Silver 60x120 (20 mm) Rec. M165 035.390.0068.02968
- Slate Silver 60x90 (20 mm) Rec. M165 035.946.0068.02968
- Slate Silver 60,5x60,5 (20 mm) Rec. M128 035.701.0068.02968

Empaquetado / Packaging / Emballage

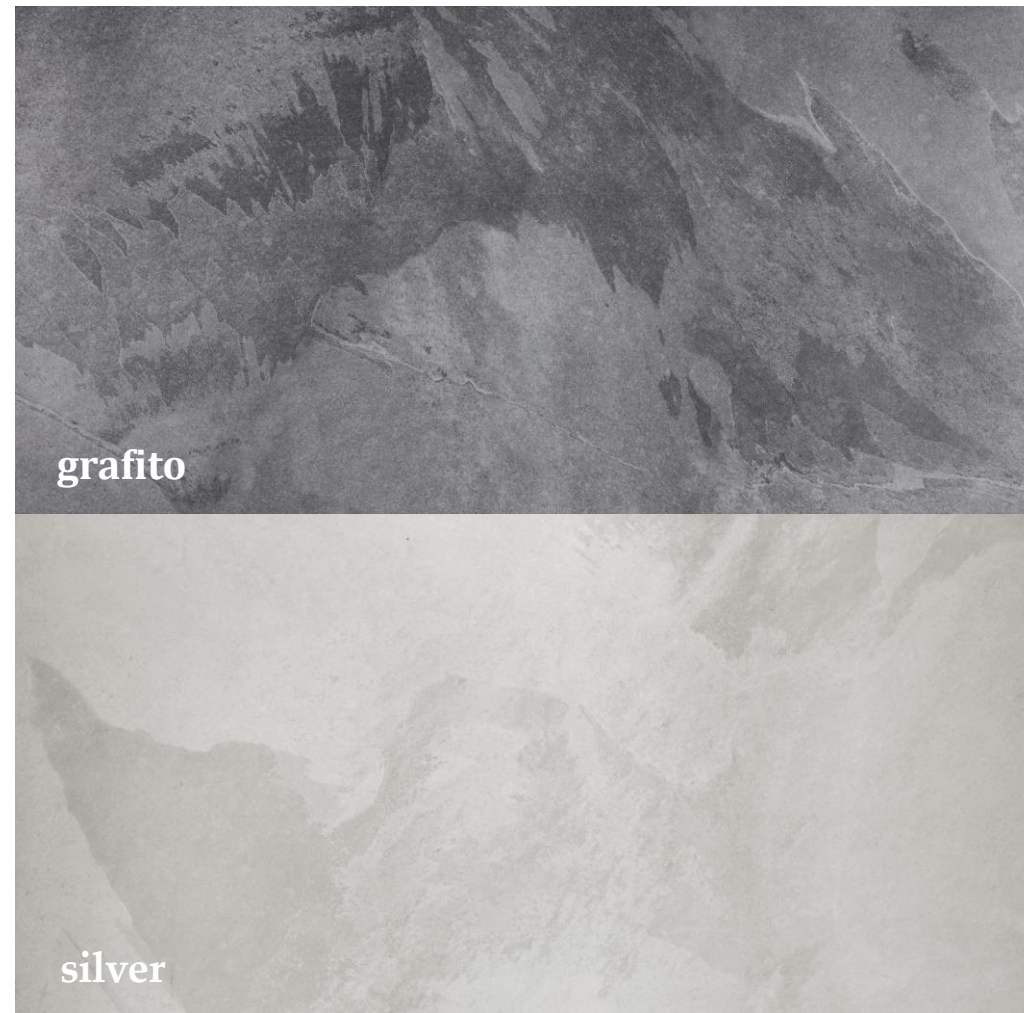
Formato	pz/cj	m ² /cj	cj/pl	m ² /pl	kg/cj	kg/pl
60x120 (20 mm)	1	0,72	32	23,04	34,20	1,119,40
60x90 (20 mm)	1	0,54	32	17,28	25	820
60,5x60,5 (20 mm)	2	0,73	30	21,90	34	1,040,00

Piezas especiales / Special pieces / Pièces especiales



20 20MM

Colores disponibles / Available colours / Couleurs disponibles



Rvto. / Wall / Rvm: Slate Silver 60x120
Pvto. / Floor / Sol: Slate Silver 60,5x60,5 (20mm)



Rvto. / Wall / Rvm: Slate Grafito 60x120
Pvto. / Floor / Sol: Slate Grafito 60,5x60,5 (20mm)

SONOMA 20 MM



Formatos / Sizes / Formats

30x120,5 ▼ 20
11,81"x47,44" ▲ mm
REC.

30,5x121 ▼ 20
12,01"x47,64" ▲ mm
REC.

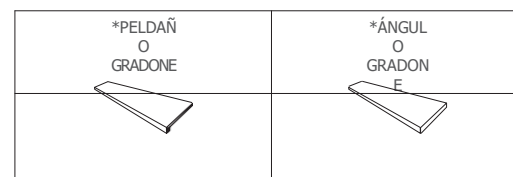
Códigos / Codes / Codes

- Sonoma Nordic 30,5x121 (20 mm) M139 011.295.0341.00323
- Sonoma Nordic 30x120,5 (20 mm) Rec M174 035.700.0341.00323
- Sonoma Cognac 30,5x121 (20 mm) M13 011.295.0342.00323
- Sonoma Cognac 30x120,5 (20 mm) Rec M17 035.700.0342.00323
- Sonoma Honey 30,5x121 (20 mm) M139 011.295.0358.00323
- Sonoma Honey 30x120,5 (20 mm) Rec M174 035.700.0358.00323

Empaquetado / Packaging / Emballage

Formato	pz/cj	m²/cj	cj/pl	m²/pl	kg/cj	kg/pl
30,5x121 (20 mm)	2	0,74	30	22,20	35,47	1,084,10
30x120,5 (20 mm)	2	0,72	30	21,60	32,80	1,004,00

Piezas especiales / Special pieces / Pièces especiales



Colores disponibles / Available colours / Couleurs disponibles



nordic

cognac

honey

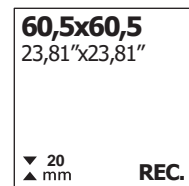



Rvto. / Wall / Rvm. Sonoma Honey 30x120,5 (20mm)
Pvto. / Floor / So: Sonoma Honey 30x120,5 (20mm)

VITA 20 MM



Formatos / Sizes / Formats



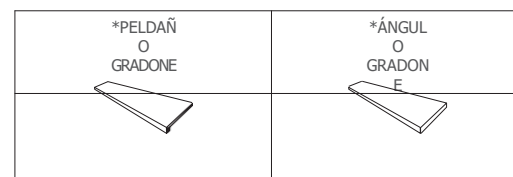
Códigos / Codes / Codes

- Vita Perla 90x90 (20 mm) Rec. M165 017.817.0037.01227
- Vita Perla 60,5x60,5 (20 mm) Rec. M128 017.701.0037.01227
- Vita Gris 90x90 (20 mm) Rec. M165 017.817.0002.01227
- Vita Gris 60,5x60,5 (20 mm) Rec. M128 017.701.0002.01227
- Vita Marengo 90x90 (20 mm) Rec. M165 017.817.0028.01227
- Vita Marengo 60,5x60,5 (20 mm) Rec. M128 017.701.0028.01227
- Vita Arena 90x90 (20 mm) Rec. M165 017.817.0017.01227
- Vita Arena 60,5x60,5 (20 mm) Rec. M128 017.701.0017.01227
- Vita Moka 90x90 (20 mm) Rec. M165 017.817.0240.01227
- Vita Moka 60,5x60,5 (20 mm) Rec. M128 017.701.0240.01227

Empaquetado / Packaging / Emballage

Formato	pz/cj	m ² /cj	cj/pl	m ² /pl	kg/cj	kg/pl
60,5x60,5 (20 mm)	2	0,73	30	21,90	34	1,040,00
90x90 (20 mm)	1	0,81	27	21	38,80	1,077,60

Piezas especiales / Special pieces / Pièces especiales



Colores disponibles / Available colours / Couleurs disponibles



Rto. / Wall / Rvm: Vita Gris 60x120
Pto. / Floor / Sol: Vita Gris 90x90 (20mm)



**Características
técnicas**

Technical features

**Caractéristiques
techniques**

SISTEMA CORONACIÓN 20MM

20MM POOL COPING SYSTEM / SYSTÈME DE COURONNEMENT 20MM

Formatos / Sizes / Formats

20x60,5 7,87"x23,81" REC.	30,5x121 (SONOMA) 12,00"x47,63"
30x90 11,81"x35,43" REC.	30,5x121 (SONOMA) 12,00"x47,63" ○
60x90 23,62"x35,43" REC.	30x120,5 (SONOMA) 11,81"x47,24" REC.
	30x120,5 (SONOMA) 11,81"x47,24" ○ REC.
90x90 35,43"x35,43" REC.	30x120 (60x120) 11,81"x47,24" REC.
	30x120 (60x120) 11,81"x47,24" ○ REC.

Materiales disponibles / Available materials / Matériaux disponibles



COMPACTTO PEDRA
GRES PORCELÁNICO · PORCELAIN TILES · GRÈS CÉRAMÉ

DECORSTONE
GRES PORCELÁNICO RECTIFICADO · RECTIFIED PORCELAIN TILES · GRÈS CÉRAMÉ RECTIFIÉE



Pvto. / Floor / Sol: Borde Gradone Rec. 20x60,5 Duplocem Perla(20mm) - Borde angular gradone interior Rec.20x60,5 Duplocem Perla(20mm)
Rejilla Rec. 20x60,5 Duplocem Perla (20mm) - Rejilla angular Rec. 20x60x5 Duplocem Perla(20mm) - Circulo iluminación Rec 60,5x60,5 Duplocem Perla(20mm)



Borde Gradone

20x60,5	Rec. 041.751.0001.09888	P269	
30x90	Rec. 041.923.0001.09888	P484	
30,5x121	041.263.0001.09888	P634	
30x120,5	Rec. 041.924.0001.09888	P634	
30x120	Rec. 041.206.0001.09888	P634	



Borde Doble Romo

20x60,5	Rec. 041.751.0001.09941	P180	
30x90	Rec. 041.923.0001.09941	P307	
30,5x121	041.263.0001.09941	P390	
30x120,5	Rec. 041.924.0001.09941	P390	
30x120	Rec. 041.206.0001.09941	P403	



Borde Angular Gradone Int

20x60,5	Rec. 041.751.0001.09889	P568	
30x90	Rec. 041.923.0001.09889	P1100	
30,5x121	041.263.0001.09889	P1342	
30x120,5	Rec. 041.924.0001.09889	P1342	
30x120	Rec. 041.206.0001.09889	P1342	



Borde Doble Romo Angular Int

20x60,5	Rec. 041.751.0001.09942	P410	
30x90	Rec. 041.923.0001.09942	P691	
30,5x121	041.263.0001.09942	P854	
30x120,5	Rec. 041.924.0001.09942	P854	
30x120	Rec. 041.206.0001.09942	P854	



Borde Angular Gradone Ext.

20x60,5	Rec. 041.751.0001.09889	P568	
30x90	Rec. 041.923.0001.09889	P1100	
30,5x121	041.263.0001.09889	P1342	
30x120,5	Rec. 041.924.0001.09889	P1342	
30x120	Rec. 041.206.0001.09889	P1342	



Borde Doble Romo Angular Ext.

20x60,5	Rec. 041.751.0001.09942	P410	
30x90	Rec. 041.923.0001.09942	P691	
30,5x121	041.263.0001.09942	P854	
30x120,5	Rec. 041.924.0001.09942	P854	
30x120	Rec. 041.206.0001.09942	P854	



Rejilla

20x60,5	Rec. 041.751.0001.09884	P263	
30x90	Rec. 041.923.0001.09884	P478	
30,5x121	041.263.0001.09884	P598	
30x120,5	Rec. 041.924.0001.09884	P598	
30x120	Rec. 041.206.0001.09884	P634	



Círculo Iluminación (Círculo de 12cm)

60x60	Rec. 041.910.0001.09943	P157	
90x90	Rec. 041.313.0001.09943	P397	



Rejilla Angular

20x60,5	Rec. 041.751.0001.09886	P568	
30x90	Rec. 041.923.0001.09886	P1039	
30,5x121	041.263.0001.09886	P1300	
30x120,5	Rec. 041.924.0001.09886	P1300	
30x120	Rec. 041.206.0001.09886	P1403	



Círculo Iluminación (Círculo de 12cm)

30,5x121	041.263.0001.09943	P175	
30x120,5	Rec. 041.924.0001.09943	P175	
30x120	Rec. 041.206.0001.09943	P195	



Pvto. / Floor / Sol: Borde Gradone Rec. 20x60,5 **Duplocem Perla(20mm)** - Borde angular gradone interior Rec.20x60,5 **Duplocem Perla(20mm)**
 Rejilla Rec. 20x60,5 **Duplocem Perla (20mm)** - Rejilla angular Rec. 20x60x5 **Duplocem Perla(20mm)** - Círculo iluminación Rec. 60,5x60,5 **Duplocem Perla(20mm)**

PLOTS REGULABLES

ADJUSTABLE PEDESTALS / PLOTS RÉGLABLES

Tipo / Type	Regulable / Adjustable
Material / Material	Poliolefina, Polimero Polioximetileno Polyolefin, Polymer, Polyoxymethylene
Resistencia a compresión Compressive strength	750 Kg
Estabilidad térmica Thermal stability	-25° a + 110°C
Zona Apoyo Support area	Cabezal Superior de 92mm Base Inferior de 150mm de diámetro 92mm Top plate 150mm Bottom base plate
Tipo de rosca Type of nut	Trapezoidal. Paso 6mm Trapezoidal. 6mm pitch
Alturas Height s	3,5-5 cm 100 un/cj- 13Kg/cj 5-7 cm 130 un/cj- 18Kg/cj 7-10 cm 115 un/cj- 18Kg/cj
Consumo m2 / Coverage m2 (60x60 -60x120)	3,20 un/ m2 3.20 pedestals/m2
Pendientes / Slope	1%
HS Code	392690




MAT. COLOCACION PLOT REGULABLE
3,5/5 cm 089-852-0001-09541 P06

MAT. COLOCACION PLOT REGULABLE
5/7 cm 089-852-0001-09542 P06

MAT. COLOCACION PLOT REGULABLE
7/10 cm 089-852-0001-09543 P06

*Colocación mínima recomendada de plots *Placement of the minimum recommended plots. *Placement des plots minimums recommandés.	Formato Size Format
	60,5x60,5 REC.
	90x90 REC.
	60x120 REC. 60x90 REC.
	30x120,5 REC. 30,5x121



Pvto. / Floor / Sol: Duplocem Perla 60,5X60,5 (20mm)

MANTENIMIENTO Y LIMPIEZA

CLEANING AND CARE / ENTRETIEN ET NETTOYAGE



PRODUCTOS AGC
Agc products / Agc produits



Limpieza final de obra, mantenimiento

En el mercado existen un gran número de marcas específicas para la limpieza de la cerámica. Después de la colocación es fundamental realizar una buena limpieza con el fin de eliminar residuos y, en general, suciedad de la obra. Además recomendamos un buen mantenimiento del pavimento. Para estas operaciones recomendamos el empleo de nuestros **PRODUCTOS AGC**.

Cleaning freshly laid tiles & general care

There are numerous different brands of cleaning products for ceramic tiles. Freshly-laid tile surfaces must be given a thorough clean to remove residues and general building dirt. Tiled floors should also be cared for and kept in optimal condition. For this purpose, we recommend the use of our **AGC** cleaning range.

Nettoyage fin de chantier, entretien

Il existe sur le marché un grand nombre de marques spécifiques pour le nettoyage du carrelage. Après la pose, il est fondamental de réaliser un bon nettoyage afin d'éliminer les résidus et, en général, la saleté du chantier. Il est en outre conseillé un bon entretien du carrelage de sol. Pour ces opérations, nous recommandons l'emploi de nos **PRODUITS AGC**.



Pvto. / Floor / Sol: Duplocem Gris 60,5X60X5 (20mm)

SOPORTES PAVIMENTO ELEVADO (PLOTS)
RAISED FLOOR SUPPORT (PLOTS) / SUPPORT POUR PLANCHER SURÉLEVÉ (PLOTS)

*Colocación mínima recomendada de plots *Placement of the minimum recommended plots. *Placement des plots minimums recommandés.	Formato Size Format
	60,5x60,5 REC.
	90x90 REC.
	60x120 REC. 60x90 REC.
	30x120,5 REC. 30,5x121

*El número de plots a colocar siempre dependerá del formato escogido y de la resistencia mecánica que necesitemos. Para más información, consultar con su fabricante de plots.
 *The number of plots to use will always depend on the chosen format and the mechanical strength required. For more information, consult your support provider.
 *Le nombre de plots à disposer dépendra toujours du format choisi et de la résistance mécanique dont nous avons besoin. Pour plus d'informations, consultez votre fournisseur de plots.

PIEZAS ESPECIALES POR TIPOLOGÍA DE PRODUCTO
SPECIAL PIECES BY PRODUCT TYPE / PIÈCES SPÉCIALES PAR TYPOLOGIE DE PRODUIT

Familia	Formato Base	* PELDAÑO GRADONE				* ÁNGULO GRADONE			
		FORMATO	CÓDIGO	PZ/CJ	KG/CJ	FORMATO	CÓDIGO	PZ/CJ	KG/CJ
COMPACGLAS S DECORSTONE 20MM COMPACTTO PEDRA 20MM	90x90 (20mm) Rec.	30x90	P380	2	24,6	30x90	P466	1	12,6
	60x90 (20mm) Rec.	30x90	P380	2	24,6	30x90	P466	1	12,6
	60x120 (20mm) Rec.	30x120	P401	2	36,00	30x120	P523	1	17,75
	30x120,5 (20mm) Rec.	30X120,5	P401	2	34,15	30X120,5	P523	1	17,75
	30,5x121 (20mm)	30,5X121	P385	2	35,62	30,5X121	P508	1	18,10
	60,5X60,5 (20mm) Rec.	30X60,5	P187	2	17,34	30X60,5	P285	1	8,96

- * FABRICACIÓN SOBRE PEDIDO.
- * MADE IN ORDER.
- * FABRICATION SUR DEMANDE.

I Realizamos el ranurado a todos los peldaños no especiales, a excepción de los modelos que cuentan con una superficie con relieve.
 All our standard step tiles come with grooves, except for models with a surface relief texture.
 Toutes les marches standards sont livrées rainurées, à l'exception des modèles qui présentent une surface en relief.

I El peldaño y ángulo no especial puede solicitarse sin ranurado, petición que se hará en el momento de realizar el pedido.
 When orders are placed, standard step tiles and corner steps without grooves can be requested.
 Si vous souhaitez des marches et des angles standards sans rainurage, indiquez-le au moment de réaliser la commande.

CARACTERÍSTICAS TÉCNICAS
TECHNICAL FEATURES/ CARACTÉRISTIQUES TECHNIQUES











COMPACTTO PEDRA
 CARACTERÍSTICAS TÉCNICAS GRES PORCELÁNICO
 TECHNICAL FEATURES PORCELAIN TILES
 CARACTÉRISTIQUES TECHNIQUES GRÈS CÉRAME

	GRUPO BIa (UGL) Absorción de agua < 0,5% GROUP BIa (UGL) Water absorption < 0,5% GROUPE BIa (UGL) Absorption d'eau < 0,5%	NORMAS DE ENSAYO STANDARD NORMES D'ESSAI	VALORES PRESCRITOS NORMA EN 14411 VALUE REQUIRED BY EN 14411 STANDARD VALEURS PRESCRITES NORME EN 14411	VALOR MEDIO AVERAGE VALUE VALEUR MOYENNE
	Características dimensionales Dimensional features Caractéristiques dimensionnelles	ISO 10545-2		Cumple la norma Conforms to standard Satisfait à la norme
	Absorción de agua Water absorption Absorption d'eau	ISO 10545-3	< 0,5%	0,1%
	Resistencia a la flexión Modulus of rupture Résistance à la flexion	Fuerza de rotura Breaking strength Force de rupture	ISO 10545-4	> 35 N/mm ² > 1300 N 35 - 45 N/mm ² 1600-2400 N
	Resistencia a la abrasión profunda (mm ³) Resistance to deep abrasion (mm ³) Résistance à l'abrasion profonde (mm ³)	ISO 10545-6	Máx. 175 mm ³	110 - 130 mm ³
	Dilatación térmica lineal Linear thermal expansion Dilatation thermique linéaire	ISO 10545-8	Método de ensayo disponible Test method available Méthode d'essai disponible	<7,0 x 10 ⁻⁶ °C ⁻¹
	Resistencia al choque térmico Thermal shock resistance Résistance au choc thermique	ISO 10545-9	Método de ensayo disponible Test method available Méthode d'essai disponible	Resiste Resists Résiste
	Resistencia a la helada Frost resistance Résistance au gel	ISO 10545-12	Método de ensayo disponible Test method available Méthode d'essai disponible	Resiste Resists Résiste
	Resistencia química Chemical resistance Résistance chimique	Ácidos y bases Acids and bases Acides et bases Productos de limpieza y reactivos de piscinas Cleaning products and pool reactive agents Produits de nettoyage et réactifs de piscines réactifs de piscines	ISO 10545-13	Método de ensayo disponible Test method available Test method available Mínimo UB Minimum UB Minimum UB
	Resistencia a las manchas Resistance to stains Résistance aux taches	ISO 10545-14	Mínimo clase 3 Minimum class 3 Minimum classe 3	Cumple la norma Conforms to standard Satisfait à la norme
	Resistencia al deslizamiento Slip Resistance Résistance au glissement	DIN 51130 DIN 51097 UNE 41901 EX ANSI A326.3		Según Modelos According to models Selon modèles



CARACTERÍSTICAS TÉCNICAS TECHNICAL FEATURES/ CARACTÉRISTIQUES TECHNIQUES

DECORSTONE
CARACTERÍSTICAS TÉCNICAS GRES PORCELÁNICO
TECHNICAL FEATURES PORCELAIN TILES
CARACTÉRISTIQUES TECHNIQUES GRÉS CÉRAMÉ

	GRUPO BIa (GL) Absorción de agua < 0,5% GROUP BIa (GL) Water absorption < 0,5% GROUPE BIa (GL) Absorption d'eau < 0,5%	NORMAS DE ENSAYO STANDARD NORMES D'ESSAI	VALORES PRESCRITOS NORMA EN 14411 VALUE REQUIRED BY EN 14411 STANDARD VALEURS PRESCRITES NORME EN 14411	VALOR MEDIO AVERAGE VALUE VALEUR MOYENNE
	Características dimensionales Dimensional features Caractéristiques dimensionnelles	ISO 10545-2		Cumple la norma Conforms to standard Satisfait à la norme
	Absorción de agua Water absorption Absorption d'eau	ISO 10545-3	< 0,5%	0,1%
	Resistencia a la flexión Modulus of rupture Résistance à la flexion	Fuerza de rotura Breaking strength Force de rupture	ISO 10545-4	> 35 N/mm ² > 1300 N 35 - 45 N/mm ² 1600-2400 N
	Resistencia a la abrasión profunda (mm ³) Resistance to deep abrasion (mm ³) Résistance à l'abrasion profonde (mm ³)	ISO 10545-6	Máx. 175 mm ³	110 - 130 mm ³
	Dilatación térmica lineal Linear thermal expansion Dilatation thermique linéaire	ISO 10545-8	Método de ensayo disponible Test method available Méthode d'essai disponible	<7,0 x 10 ⁻⁶ °C ⁻¹
	Resistencia al choque térmico Thermal shock resistance Résistance au choc thermique	ISO 10545-9	Método de ensayo disponible Test method available Méthode d'essai disponible	Resiste Resists Résiste
	Resistencia a la helada Frost resistance Résistance au gel	ISO 10545-12	Método de ensayo disponible Test method available Méthode d'essai disponible	Resiste Resists Résiste
	Resistencia química Chemical resistance Résistance chimique	Ácidos y bases Acids and bases Acides et bases Productos de limpieza y reactivos de piscinas Cleaning products and pool reactive agents Produits de nettoyage et réactifs de piscines	ISO 10545-13	Método de ensayo disponible Test method available Método de ensayo disponible Test method available Mínimo UB Minimum UB Minimum UB
	Resistencia a las manchas Resistance to stains Résistance aux taches	ISO 10545-14	Mínimo clase 3 Minimum class 3 Minimum classe 3	Cumple la norma Conforms to standard Satisfait à la norme
	Resistencia al deslizamiento Slip Resistance Résistance au glissement	DIN 51130 DIN 51097 UNE 41901 EX ANSI A326.3		Según Modelos According to models Selon modèles













Residenciales
/ Residential



Fachadas Edificios
/ Façade

CARACTERÍSTICAS TÉCNICAS TECHNICAL FEATURES/ CARACTÉRISTIQUES TECHNIQUES

COMPACGLASS
CARACTERÍSTICAS TÉCNICAS GRES PORCELÁNICO ESMALTADO
TECHNICAL FEATURES GLAZED PORCELAIN TILES
CARACTÉRISTIQUES TECHNIQUES GRÉS CÉRAMÉ ÉMAILLÉ

	GRUPO BIa (GL) Absorción de agua < 0,5% GROUP BIa (GL) Water absorption < 0,5% GROUPE BIa (GL) Absorption d'eau < 0,5%	NORMAS DE ENSAYO STANDARD NORMES D'ESSAI	VALORES PRESCRITOS NORMA EN 14411 VALUE REQUIRED BY EN 14411 STANDARD VALEURS PRESCRITES NORME EN 14411	VALOR MEDIO AVERAGE VALUE VALEUR MOYENNE
	Características dimensionales Dimensional features Caractéristiques dimensionnelles	ISO 10545-2		Cumple la norma Conforms to standard Satisfait à la norme
	Absorción de agua Water absorption Absorption d'eau	ISO 10545-3	< 0,5%	0,1%
	Resistencia a la flexión Modulus of rupture Résistance à la flexion	Fuerza de rotura Breaking strength Force de rupture	ISO 10545-4	> 35 N/mm ² > 1300 N 35 - 45 N/mm ² 1600-2400 N
	Resistencia a la abrasión superficial Resistance to surface abrasion Résistance à l'abrasion de surface	ISO 10545-7	Clase indicada por el fabricante Abrasion class indicated by the manufacturer Classe indiquée par le fabricant	Según Modelos According to models Selon modèles
	Dilatación térmica lineal Linear thermal expansion Dilatation thermique linéaire	ISO 10545-8	Método de ensayo disponible Test method available Méthode d'essai disponible	<7,0 x 10 ⁻⁶ °C ⁻¹
	Resistencia al choque térmico Thermal shock resistance Résistance au choc thermique	ISO 10545-9	Método de ensayo disponible Test method available Méthode d'essai disponible	Resiste Resists Résiste
	Resistencia al cuarteo Crazing resistance Résistance au tressaillage	ISO 10545-11	Exigida Required Exigée	Resiste Resists Résiste
	Resistencia a la helada Frost resistance Résistance au gel	ISO 10545-12	Método de ensayo disponible Test method available Méthode d'essai disponible	Resiste Resists Résiste
	Resistencia química Chemical resistance Résistance chimique	Ácidos y bases Acids and bases Acides et bases Productos de limpieza y reactivos de piscinas Cleaning products and pool reactive agents Produits de nettoyage et réactifs de piscines	ISO 10545-13	Método de ensayo disponible Test method available Método de ensayo disponible Test method available Mínimo GB Minimum GB Minimum GB
	Resistencia a las manchas Resistance to stains Résistance aux taches	ISO 10545-14	Mínimo clase 3 Minimum class 3 Minimum classe 3	Cumple la norma Conforms to standard Satisfait à la norme



Residenciales
/ Residential



Fachadas Edificios
/ Façade



RECOMENDACIONES PARA LA LIMPIEZA DE DECORADOS Y PIEZAS ESPECIALES

Debido a las características de los metales utilizados en la confección de estos productos es suficiente utilizar una bayeta húmeda y jabón líquido neutro.
Si la pieza llevara protección no quitarla hasta que el producto este colocado y limpio.
No se atenderán reclamaciones una vez colocado el producto.

RECOMMENDATIONS FOR THE CLEANING OF DECORATIVE AND SPECIAL PIECES

Due to the characteristics of the metals used in the production of these pieces, only a damp cloth and neutral liquid soap are required to clean them.
Any protective material should be left on the piece until it is fitted and clean.
Complaints will not be considered once the product has been fitted.

RECOMMANDATIONS CONCERNANT LE NETTOYAGE DES DECORS ET PIECES SPECIALES

Dues aux caractéristiques des métaux utilisés lors de la confection de ses produits, il est suffisant d'utiliser une éponge humide et du savon neutre.
Dans le cas où la pièce porterait une protection, ne pas l'enlever jusqu'à ce que le produit soit posé et nettoyé.
Aucune réclamation ne sera acceptée une fois le produit Ceramico posé.



CERAMICO SARL

Magasin 1 :

3 RUE L'ESCOUVRIER 95200 SARCELLES

09 54 19 38 93

Pierre naturelle -Travertin -Marbre -

Mosaïques en pierre -Porte intérieur -Porte

blindée -Plan de travail -Carrelage XXL -Garde

corps

Magasin 2 :

31 RUE DU FER À CHEVAL 95200 SARCELLES

09 73 24 94 26

Carrelage -Mosaïque -Lavabos en céramique -

Colle -Joint -Baguette finition-Atelier

façonnage -Atelier de ferronnerie

www.ceramico.fr

info@ceramico.fr

ceramicofrance

